


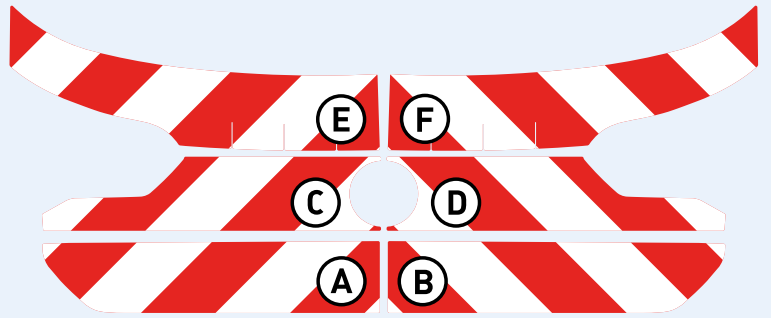
reflecto

VERKLEBE - ANLEITUNG

PASSGENAUER
HECKWARNMARKIERUNGSSATZ



VW T-ROC



KFZ - HECKWARNMARKIERUNGSSET

Modell: VW T-Roc; Generation: 1. Generation, 1. Facelift; Baujahr: ab 01.2022 - 08.2025

1



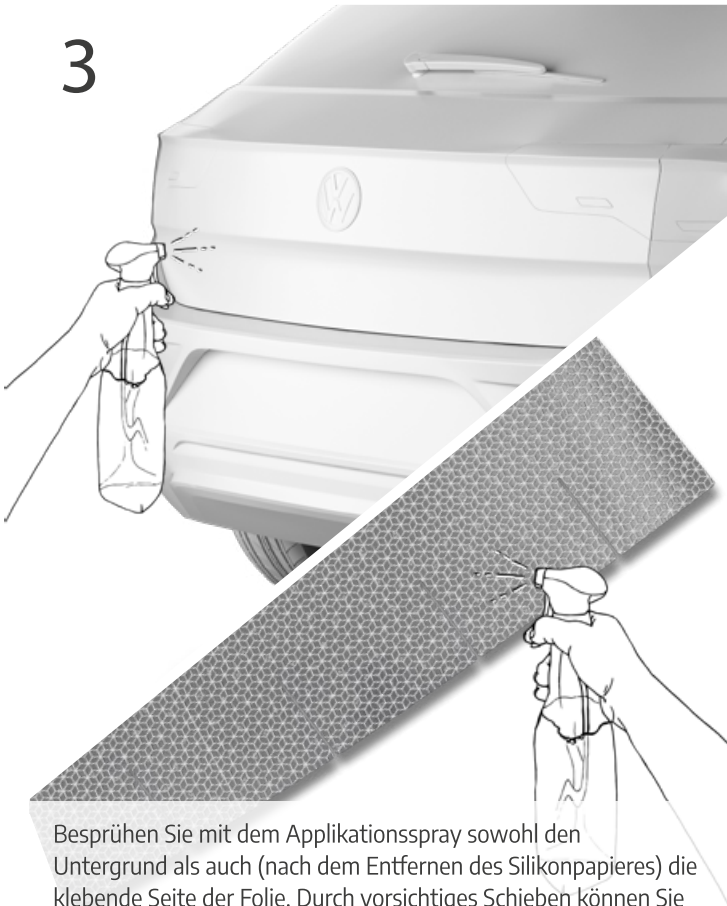
Reinigen Sie die zu beklebende Fläche gründlich mit einem in unserem Shop erhältlichen Untergrundreiniger.

2



Legen Sie die Folie vor dem Abziehen des Trägerpapiers schon einmal auf das Fahrzeug, um die genaue Position zu ermitteln.

3



Besprühen Sie mit dem Applikationsspray sowohl den Untergrund als auch (nach dem Entfernen des Silikonpapiers) die klebende Seite der Folie. Durch vorsichtiges Schieben können Sie die Warnmarkierung nun verkleben.

4



Streichen Sie mit einer Rake und etwas Druck die überschüssige Flüssigkeit von der Mitte zum Rand hin aus.

5



Um mögliche Wasserflecken um die Folie herum zu entfernen, trocknen Sie die Fläche vorsichtig mit einem Microfasertuch ab, damit die Kanten der Folie nicht angehoben oder beschädigt werden.

FERTIG!